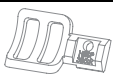




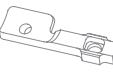






Maîtres-Cylindres	Shifters	Côtés	Références
Race / Race Evo	SHIMANO SL-M970/980/780-I/820-I	GAUCHE	HBSP264LH
		DROIT	HBSP264RH
	SL-M770/660	GAUCHE	HBSP265LH
		DROIT	HBSP265RH
	SRAM	GAUCHE / DROIT	HBSP266
	Tech / Tech Evo	SHIMANO SL-M670-I	GAUCHE / DROIT
SHIMANO SL-M970/980/780-I/820-I			GAUCHE / DROIT
SL-M770/660/810		GAUCHE / DROIT	HBSP248
SRAM		GAUCHE	HBSP246L
		DROIT	HBSP246R
Tech 3 DUO		SRAM	GAUCHE
	DROIT		HBSP384R
Tech 3 / XCR	SHIMANO I-Spec II & EV 	GAUCHE	HBSP385LN
		DROIT	HBSP385RN
	SRAM Standard 	GAUCHE	HBSP325L
		DROIT	HBSP325R
	SRAM POD AXS 	GAUCHE	HBSP442LH
		DROIT	HBSP442RH
Tech 3 / XCR Captive Nut	 		HBSP322
Tech 4 / Tech 4 Evo	SHIMANO I-Spec II & EV 	GAUCHE	HBSP431LN
		DROIT	HBSP431RN
	SRAM Standard 	GAUCHE	HBSP426LN
		DROIT	HBSP426RN
	SRAM POD AXS 	GAUCHE	HBSP441LH
		DROIT	HBSP441RH
Tech 4 / Tech 4 Evo Captive Nut	 		HBSP427N